

WIR FREUEN UNS AUF SIE – FREUNDSCHAFTSBONUS

MÖBEL-ZENTRUM SPESSART

Unternehmensgruppe Schmidmeier



1
999 €

inkl.
360° Drehfunktion
mit Nivellierung

2

TOPSELLER

JE **279 €**

1 | ESSTISCH,

Platte Ast-Balkeneiche, ca. 50 mm aufgedoppelt, durchgehende Lamelle, Wildeiche geölt, gerade Kante, ca. 180x100 cm, Gestell Stahl anthrazit lackiert, A-Form mit Quertraverse.

2 | ARMLEHNENSESSEL MIT GRIFF, Bezug Stoff, mit beweglichem

Rücken, Taschenfederkern, Luxuskomfortsitz, Gestell rund, konisch, schwarz matt lackiert, 360° drehbar mit Nivellierung.



TASCHEN-
FEDERKERN



VIELE BEZÜGE

Besuchen
Sie unsere
**GESCHENK-
BOUTIQUE!**
NEU im Sortiment:
**SCHLAUFEN-
SCHALS**

**FÜR IHRE
SICHERHEIT!**

CrefoZert[®]
Creditreform
Bonitätszertifikat

2023

Gültig bis:
8/2024

AUSGEZEICHNETE
BONITÄT

Möbel-Zentrum Spessart,
pick-up, Küchen-Welt
Schmidmeier GmbH
Schöllkrippen

Unser Unternehmen
hat eine ausge-
zeichnete Bonität.

LIEFERUNG GESCHENKT*

Alle Preise sind ohne Deko. Gültig bis: 25.05.2024.

*Werbepreise und reduzierte Artikel ausgenommen. Montage gegen geringen Mehrpreis



1
TOPSELLER
1.999 €

2
2.499 €

3
1.799 €

5
JE 619 €

4
JE 499 €

inkl.
Drehfunktion



UMFANGREICHER
TYPENPLAN



ECHT LACK



Made in
Germany

KASTENMÖBELPROGRAMM, Korpus / Front Lack anthrazit matt, Holzabsetzungen Eiche rustico hell geölt (Venjakob / Plan X6)
1 | HIGHBOARD, ca. 124x137x43 cm. **2 | HIGHBOARD**, ca. 223x137x43 cm. **3 | ESSTISCH**, Platte Eiche rustico hell geölt furniert, Metall anthrazit matt, ca. 190x100x75 cm, Klappeneinlage ca. 100 cm optional erhältlich. **4 | SESSEL**, Bezug Stoff, Gestell Metall anthrazit matt. **5 | SESSEL MIT DREHFUNKTION**, Bezug Stoff, Gestell Metall anthrazit matt.



8
899 €

TOPSELLER
JE 119 €

10
JE 169 € **inkl.**
180° Drehfunktion mit Nivellierung

8 | ESSTISCH, Wildeiche massiv geölt, mit Baumkante, ca. 200x100 cm, Gestell schwarz
9 | STUHL, Bezug Vintage Velouptik mit Keder, Gestell rund, schwarz matt lackiert, fest.
10 | STUHL MIT ARM-LEHNE, Bezug Vintage Velouptik mit Keder, Gestell rund, schwarz matt lackiert, 180 Grad drehbar mit Nivellierung.



UMFANGREICHER
TYPENPLAN



VIELE
BEZÜGE



MASSIVHOLZ

Alle Preise sind Abholpreise ohne Deko. LIEFERUNG GESCHENKT - Werbepreise und reduzierte Artikel ausgenommen. Montage gegen geringen Mehrpreis



6
799 €

7
JE 299 €

MODERNES SPEISEZIMMER

6 | ESSTISCH, Platte Halifax Eiche goldbraun Nachbildung, Gestell Metall anthrazit matt, ca. 190x100 cm. **7 | STUHL**, Bezug TriTEX, Gestell Metall anthrazit matt.



UMFANGREICHER
TYPENPLAN



VIELE
BEZÜGE

Zum individuellen Preis:
✓ **4 VERSCHIEDENE GRÖSSEN**
✓ **FRONTAUSZUGSYSTEM MIT KLAPPENEINLAGE**
✓ **5 VERSCHIEDENE PLATTENAUSFÜHRUNGEN**



11
999 €

12
1.099 €

15
649 €

ESSTISCHGRUPPE, Wildeiche geölt massiv, Bezug Microfaser, Gestell Metall pulverbeschichtet schwarz. **11 | BAUMTISCH**, Platte massiv mit Waldkante und HPL Einsatz schwarz, ca. 180x90 cm. **12 | SITZBANK MIT RÜCKENLEHNE**, mit Waldkante, ca. 200 cm breit. Ohne Sitz- und Rückenpolster. **13 | RÜCKENKISSEN**, Bezug Microfaser, auf Polsterplatte verschiebbar, je 99 €
14 | SITZPOLSTER, Bezug Microfaser, auf Polsterplatte verschiebbar, je 99 € **15 | VORBANK**, mit Waldkante, Sitz massiv, ca. 180 cm breit. Ohne Sitzpolster.

Optional:
• **2 GESTELLAUSFÜHRUNGEN** • **BÄNKE IN DEN BREITEN 160/180/200 UND 220 CM ERHÄLTICH**
• **TISCH IN DEN MASSEN 140/160/180x90 CM UND 200/220x100 CM ERHÄLTICH**



MASSIVHOLZ

casada®

1
2.149 €

2
1.549 €

3
JE 439 €

4
JE 409 €



SCAN MICH FÜR MEHR INFOS!

SPEISEZIMMERPROGRAMM MIT VIELFALT NACH MASS

Entdecken Sie die perfekte Kombination von Eleganz und Funktionalität mit den individuell konfigurierbaren Tischmodellen. Dieses Speisezimmerprogramm bietet Ihnen maßgeschneiderte Lösungen, die genau zu Ihnen passen.



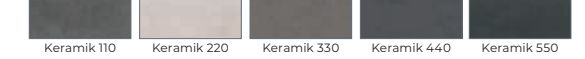
Tischmodelle



Holzarten



Keramik



Mattglas Satino

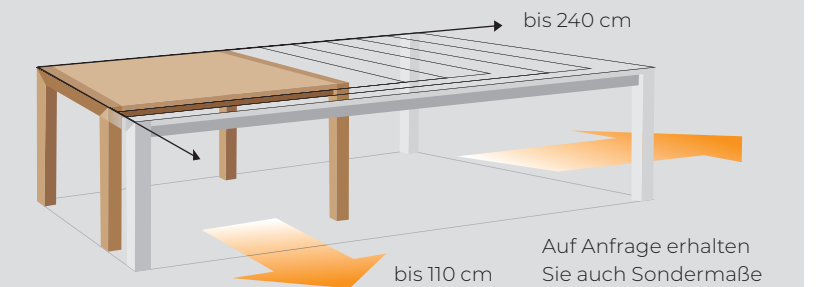


Tischgrößen

Individuelle Maße

Breite: von 80 bis 110 cm
Länge: von 80 bis 240 cm (modellabhängig)
Höhe: ca. 76 cm

Varianten jeweils in 10 cm-Schritten



Auszugsvarianten

Gestellauszüge: 100 cm (2x 50 cm), 120 cm, (2x 60 cm)
Gestellauszüge: 50 cm, 60 cm und 80 cm

(Auszugsvarianten und Auszugslängen sind modellabhängig)



1 | ESSTISCH, Platte Wildeiche Natur geölt, Schweizer Kante, Spidergestell schwarz, ca. 180x76x90 cm. Zargenauszug á ca. 50 cm optional erhältlich. **2 | BANK**, Bezug Stoff, Spidergestell schwarz, ca. 180x91x60 cm. **3 | ARMLEHNSTUHL**, Bezug Stoff, Stativgestell schwarz. Optional mit 180° Drehfunktion und automatischer Rückstellung. **4 | FREISCHWINGER**, Bezug Stoff, Gestell schwarz. (Casada / Conari)



Planungsbeispiel

Durch Verwendung von hochwertigen Materialien wie Massivholzelementen und erstklassiger Verarbeitung erzielt dieses Programm einen echten Blickfang, der Ihre Persönlichkeit widerspiegelt.




1
1.679 €

2
JE 369 €

1 | ESSTISCH, Wildeiche Natur geölt, Schweizer Kante, ca. 180x76x90 cm. (Casada / Conari)
2 | STUHL, Eiche Natur geölt, Bezug Stoff.

Alle Preise sind Abholpreise ohne Deko. LIEFERUNG GESCHENKT - Werbepreise und reduzierte Artikel ausgenommen. Montage gegen geringen Mehrpreis

Der optionale Gestellauszug verwandelt spielend leicht eine aparte Kulisse für genussvolle Momente.



furnplan

Moderne 3D-Planung!
Mit furnplan gestalten Sie mit unseren geschulten Einrichtungsberatern blitzschnell Räume und kreative Möbelkombinationen.



Made in Germany

UMFANGREICHER
TYPENPLAN

2.799 €



WOHNKOMBINATION

Front und Korpus Salzkammergut Alteiche natur gebürstet furniert, Absetzungen Kristallgranit, Schubkasten-Vorderstücke/Rückwände Eiche massiv geschropt, ca. 284x196x38-55 cm.



highlight
Echter alpiner Feinstein
in sägerauer Struktur

SOFA-KOMBINATION

Bezug Leder, Stellmaß ca. 172x280 cm, alle Rücken echt. Weitere Funktionen sind als Sonderausstattung optional erhältlich und im Garniturspreis nicht enthalten:
① motorische Liegefunktion,
② Sitztiefenverstellung und
③ motorische Beinauflage.


PASSENDER RELAXSESSEL,
Bezug Leder, Metallsternfuß schwarz, Sitzhöhe ca. 45 cm, Sitztiefe ca. 52 cm. **Inklusive manueller Verstellung.**



1.499 €



2.499 €



LEDER

EIN SYSTEM MIT ENDLOSEN MÖGLICHKEITEN

LINEALiving
Ganzheitliche Einrichtungs-Konzepte.



highlight
Deepline Rückwand

furnplan

Moderne 3D-Planung!
Mit furnplan gestalten Sie mit unseren geschulten Einrichtungsberatern blitzschnell Räume und kreative Möbelkombinationen.



UMFANGREICHER
TYPENPLAN

2.299 €

3.999 €

569 €



WOHNKOMBINATION

1 | Front und Korpus Lack weiß, Rückwand Deepline Kristallbuche, Griffe und Kufen weiß matt, ca. 330x225x49 cm. **2 | HIGHBOARD,** Front und Korpus Lack weiß, Rückwand/Griffplatte Kristallbuche, Griffe und Kufen weiß matt, ca. 240x123x40 cm. **3 | COUCHTISCH,** Tischplatte Lack weiß, Gestell weiß matt, ca. 120x75 cm.



UMFANGREICHER
TYPENPLAN



ECHT LACK

EIN SYSTEM MIT ENDLOSEN MÖGLICHKEITEN

24 Lackfronten
(Alle Lacke auch in Hochglanz erhältlich)

Lack weiß	Lack crema	Lack brillantgrau	Lack seidengrau	Lack cashmere
Lack terra	Lack espresso	Lack schwarz	Lack graphit	Lack aubergine
Lack tundra	Lack reseda	Lack grau	Lack platingrau	Lack olivgrau
Lack taupe	Lack dark-red	Lack oxidrot	Lack ziegelrot	Lack rosewood
Lack petrol	Lack ocean	Lack agave	Lack mint	

10 Holzfronten (Front + Korpus furniert)

Kernesche	Eiche sand	Asteiche	Kernbuche	Kirschbaum
Nussbaum nova	Asteiche bourbon	Eiche graphit	Feinschliff bianco	Feinschliff grigio



Planungsbeispiel

Alle Preise sind Abholpreise ohne Deko. LIEFERUNG GESCHENKT - Werbepreise und reduzierte Artikel ausgenommen. Montage gegen geringen Mehrpreis



inkl.
dekorativer
Kontrastnaht

inkl.
6x Kopfteil-
verstellung.

FÜSSE IN
MASSIVHOLZ

Weitere Funktionen, Stoffvarianten und Typen sind als Sonderausstattung optional erhältlich und im Garniturpreis nicht enthalten.



Bettfunktion: Liegefläche ca. 264x140 cm



Armteilverstellung



Bettkasten



Stauraum



Hockerbank

GARNITUR

Bezug Stoff, Rücken echt, ca. 185x341x243 cm, Füße Eiche massiv. Inklusive 6x Kopfteilverstellung. Ohne Kissen.

TOPSELLER

1.999 €

inkl.
5x Kopfteil-
verstellung.



Weitere Funktionen, Stoffvarianten und Typen sind als Sonderausstattung optional erhältlich und im Garniturpreis nicht enthalten:

- BETTFUNKTION
- ARMTEILVERSTELLUNG
- BETTKASTEN
- STAURAUUM
- HOCKERBANK



Planungsbeispiel

planpolster®

1.599 €

WOHNLANDSCHAFT, Bezug Stoff, Rücken echt, Füße Metall schwarz, Stellmaß ca. 299x243 cm. **Inklusive 5x Kopfteilverstellung.** Ohne Kissen.



casada®

1
2.499 €

LOUNGE GARNITUR

1 | Bezug Stoff, Rücken echt, Füße Metall schwarz matt, **inklusive 4x Schwenkrücken**, Stellmaß ca. 250x372x186cm, Sitztiefe ca. 59 cm. Weitere Funktionen sind als Sonderausstattung optional erhältlich und im Garniturpreis nicht enthalten: Kopfteilverstellung in allen Elementen, Stauraum im Longchair und Abschlusselement und Bettfunktion.

2 | ECK-KOMBINATION, Bezug Stoff, Rücken echt, Füße Metall schwarz matt, **inklusive 3x Schwenkrücken**, Stellmaß ca. 286x186 cm, Sitztiefe ca. 59 cm. (casada / Cathleen)



VIELE BEZÜGE



VIELE BEZÜGE



INDIVIDUELL PLANBAR



FLEXIBLE FUNKTIONEN



2
TOPSELLER
1.499 €



planpolster®
lounge

FUNKTIONSGARNITUR, Bezug Stoff, Rücken echt, Boxspring, Füße Metall glänzend, **inklusive Sitztiefeverstellung**, Stellmaß ca. 260x320 cm, Sitzhöhe ca. 47 cm. Ohne Kissen. Weitere Funktionen sind als Sonderausstattung optional erhältlich und im Garniturpreis nicht enthalten: Arm- und Kopfteilverstellung und Bettfunktion.

TOPSELLER

1.999 €

Alle Preise sind Abholpreise ohne Deko. LIEFERUNG GESCHENKT - Werbepreise und reduzierte Artikel ausgenommen. Montage gegen geringen Mehrpreis



TOPSELLER

999 €

RELAXSESSEL MEDIUM, Bezug Stoff, Ergonomie medium. Sitzhöhe 47 cm, Sitztiefe 52 cm, Sitz: F2 mittel. **Inklusive manueller Verstellung.**

ZUM INDIVIDUELLEN PREIS

- ARMTEILVARIANTEN
- MAXI-RÜCKEN UND -BEINAUFLAGE
- SITZ- UND RÜCKENHEIZUNG
- MASSAGE LENDENSTÜTZE
- TURN & MOVE-FUNKTION
- HERZ-WAAGE-FUNKTION

Schlanke, ergonomisch geformte Rücken mit individuell wählbaren Arm- und Fußteilausführungen, sowie vielseitige Relaxfunktionen bis hin zur Sitz- und Rückenheizung lassen fast keine Wünsche unerfüllt.

DER ALLESKÖNNER, SO WUNDERBAR WANDELBAR

- UMFANGREICHER TYPENPLAN
- VIELE BEZÜGE
- FLEXIBLE FUNKTIONEN
- INDIVIDUELLE SITZHÄRTEN
- VERSCHIEDENE ERGONOMIEN
- FUSSVARIANTEN

BASIS-VARIANTEN · MANUELL VERSTELLBAR · SITZ: F2 MITTEL



- | | | | | |
|--|--|---|---|--|
| PICCOLO ,
Bezug Stoff,
Sitzhöhe 43 cm
Sitztiefe 48 cm.
999 € | SMALL ,
Bezug Leder,
Sitzhöhe 45 cm
Sitztiefe 50 cm.
1.199 € | MEDIUM ,
Bezug Stoff,
Sitzhöhe 47 cm
Sitztiefe 52 cm.
999 € | XTRA-LARGE ,
Bezug Leder,
Sitzhöhe 41 cm
Sitztiefe 54 cm.
1.199 € | XL-VARIANTE ,
Bezug Leder,
Sitzhöhe 45 - 49 cm
Sitztiefe 50 - 54 cm.
1.399 € |
|--|--|---|---|--|



FERNSEHSESSEL, in Leder, inklusive 1 Motor Aufstehhilfe. 2 Motoren Aufstehhilfe und motorische Kopfteilverstellung gegen Mehrpreis.

In Stoff ab **599 €**
In Leder ab **799 €**



WÄHLEN SIE AUS:
✓ 3 Ergonomien in 2 Sitzbreiten

ca. 44 cm, ca. 46 cm, ca. 48 cm
ca. 48/54 cm, ca. 48/54 cm, ca. 48/54 cm



inkl.
1 Motor mit Aufstehhilfe

TV-SESSEL, inkl. 1 Motor mit Aufstehhilfe, Verstellung der Fußstütze und Rücken mit 1 Motor.

In Stoff **999 €** In Leder **1.099 €**



- UMFANGREICHER TYPENPLAN
- VIELE BEZÜGE
- INDIVIDUELL PLANBAR

1.999 €
IN MICROFASER


Wohnlandschaft, Bezug Microfaser, Rücken unecht, Fuß Metall alufarbig, Stellmaß ca. 173x335x262 cm. Weitere Funktionen, Stoffvarianten und Typen sind als Sonderausstattung erhältlich und im Garniturpreis nicht enthalten: ① Relaxfunktion WallAway, ② Premiumkopfstütze und ③ Bettfunktion und Kopfstütze.

OPTIONAL:
✓ 3 FUSSVARIANTEN
✓ VIELE WEITERE FUNKTIONEN



TOPSELLER
1.998 €

WOHNLANDSCHAFT, Bezug Stoff Amira Samt silber, Rücken echt, ohne Kissen, Schenkelmaß ca. 179x332x220 cm, Sitzhöhe ca. 45 cm. Weitere Funktionen sind als Sonderausstattung optional erhältlich und im Garniturpreis nicht enthalten: ① motorisch verstellbarer Longchair, Kopfstütze, Nierenkissen, ② Sitztiefenverstellung und ③ Bettfunktion.



1.849 €

1.999 €

MODERNE POLSTERGARNITUR, Bezug echt Leder, Rücken unecht, Federkernpolsterung, Sitzhöhe 47 cm, Fuß Alu schwarz. **1 | SOFA 2,5-SITZER**, ca. 196cm breit. **2 | SOFA 3-SITZER**, ca. 224cm breit. Weitere Funktionen sind als Sonderausstattung optional erhältlich und im Garniturpreis nicht enthalten: ③ WallAway Funktion motorisch, ④ Vorziehbank motorisch und ⑤ Liegearmlehne.

- UMFANGREICHER TYPENPLAN
- VIELE BEZÜGE
- INDIVIDUELL PLANBAR



Planungsbeispiel

highlight

Bauchbinde massiv mit Rillenstruktur

SCHLAFZIMMER

Champagner-Dekor Absetzung Eiche massiv mit Rillenstruktur. **1 | BETT** mit Holzkopfteil, Massiveinlage mit Rillenstruktur, Liegefläche ca. 180x200 cm. Ohne Rahmen und Auflagen. **2 | 2X HÄNGEKONSOLE**, schwebend, Front massiv mit Rillenstruktur, 1 Schubkasten, ca. 60x48x43 cm. **3 | DREHTÜRENSCHRANK**, 5-türig, Türen mit Glas Champagner, Mitteltüren mit breiter Bauchbinde massiv mit Rillenstruktur, ca. 250x216x58 cm.

Made in Germany

PLANBAR



799 €

369 €

1.199 €



1.149 €

SCHWEBETÜRENSCHRANK, 3-TRG., Korpus und Front Dekor saphir, Mittelband Dekor vulkan, Griff- und Zierleisten alufarbig, ca. 280x222x68 cm. **Inklusive Standardzubehör:** **1** Tür-Schließdämpfer 2er-Set, **2** T-Einteilung und **3** Schubkasteneinsatz mit 2 Schubkästen und Softclose.

FIX UND FERTIG ZUM EINRÄUMEN

Alle Schränke werden mit einer hochwertigen Innenausstattung in Dekor Texline geliefert. Die Schwebetürenschränke werden serienmäßig mit einer enorm praktischen T-Einteilung und einem Schubkasteneinsatz mit 2 Schubkästen (mit Softeinzug) ausgestattet. Der geschmeidige Lauf der Schwebetüren wird durch ein integriertes Schließdämpferset komfortabel gedämpft.

OPTIONAL:


- LED-BELEUCHTUNG IN 6 AUSFÜHRUNGEN
- DEKOR- ODER GLASKRANZ MIT BELEUCHTUNG
- PASSEPARTOUT IN 4 AUSFÜHRUNGEN
- PASSENDE BEIMÖBEL
- MITTELBAND OPTIONAL ABSETZBAR



UMFANGREICHER TYPENPLAN



PLANBAR



POLSTER- ODER BOXSPRINGBETT?

EIN SYSTEMBETT, DAS SIE BEGEISTERT.

Wählen Sie aus zahlreichen Kombinationsmöglichkeiten Ihr individuelles Traumbett!



Preisbeispiel

inkl.

INTEGRIERTER TOPPER! DER GELART TOPPER SORGT FÜR OPTIMALE DRUCKENTLASTUNG UND HOHE ATMUNGS-AKTIVITÄT



inkl.

BETTKASTEN MIT BELÜFTUNG

POLSTERBETT,

Bezug Stoff, 28-Leisten-KF-Rahmen, Kopf- und Fußteil verstellbar, 2x 7-Zonen-Tonnentaschenfederkern-Matratze, Bezug waschbar bis 60°C, Topper Gelart, mit Reißverschluss an der Matratze befestigt ca. 90x200 cm, in H2/H3, Liegefläche ca. 180x200 cm. Ohne Dekokissen und Plaid.

2.299 €

Funktionsvielfalt zum individuellen Preis.


3 Kopfteile:



4 Bettvarianten:



5 Fußvarianten:



Mit der motorischen Verstellung wechseln Sie ganz bequem in die gewünschte Liege- oder Sitzposition.



inkl.

INTEGRIERTER TOPPER! DER GELART TOPPER SORGT FÜR OPTIMALE DRUCKENTLASTUNG UND HOHE ATMUNGS-AKTIVITÄT



BOXSPRINGBETT,

Bezug Stoff, gerader Unterbau, 2x Matratze 7-Zonen-Tonnentaschenfederkern-Matratze, Bezug waschbar bis 60°C, Topper Gelart, mit Reißverschluss an der Matratze befestigt ca. 90x200 cm in H2/H3, Liegefläche ca. 180x200 cm. Ohne Dekokissen und Plaid.

2.099 €

Alle Preise sind Abholpreise ohne Deko. LIEFERUNG GESCHENKT - Werbepreise und reduzierte Artikel ausgenommen. Montage gegen geringen Mehrpreis

SCHLAFEN IN PERFEKTER HARMONIE

BOXSPRING-BETT,

BEZUG STOFF, Liegefläche ca. 180x200 cm, Kopfteil ca. 110 cm hoch, Box Taschenfederkern, ca. 20 cm, Füße schwarz, ca. 15 cm hoch, Matratze Duo Taschenfederkern, H2 und H3, mit 2 getrennten Kernen inkl. Komfortschaumtopper ca. 5 cm.



TASCHEN-FEDERKERN



BOXSPRING




VIELE BEZÜGE

TOPSELLER

1.999 €

PLANEN SIE IHR WUNSCHBETT ZUM INDIVIDUELLEN PREIS:

- ✓ 13 KOPFTEILVARIANTEN
- ✓ 13 FUSSVARIANTEN
- ✓ 4 MATRATZEN ZUR AUSWAHL



Flexibles **1 | TWIN-BETT** mit Rahmenkopfteil und Fußteil, Liegefläche 2x ca.90x200 cm. Lieferbar in Kernbuche oder Wildeiche furniert.

2 | NACHTKONSOLE mit 2 Schubkästen, ca. 60 cm breit.

3 | AUFSATZPANEEL für Nachtkonsole

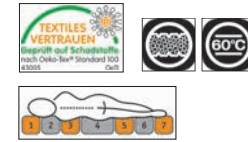
PLANEN SIE IHR WUNSCHBETT ZUM INDIVIDUELLEN PREIS, DANK UMFANGREICHEM TYPENPLAN!

- ✓ 4 VERSCH. KOPFTEIL-VARIANTEN
- ✓ 4 VERSCH. FUSSTEIL-VARIANTEN
- ✓ 3 UNTERSCHIEDLICHE LIEGEHÖHEN
- ✓ BETTEN IN VIELEN BREITEN
- ✓ PASSENDE BEIMÖBEL FÜR ALLE BETTSEITENHÖHEN

Alle Preise sind Abholpreise ohne Deko. LIEFERUNG GESCHENKT - Werbepreise und reduzierte Artikel ausgenommen. Montage gegen geringen Mehrpreis



MATRATZE FOX S,
7-Zonen-Komfortschaum-Matratze, ca. 16 cm hoch, 60 Grad waschbar, Härte H2/H3



179 €

MATRATZE EDEN PLUS KS,
7-Zonen-Komfortschaummatratze Bezug bei 60°C waschbar, Klimafaser im Bezug, Komfortschaum eingestept. Härtegrad H2 oder H3.



299 €

MATRATZE ARUBA TOP 1000 T,
7-Zonen-Tonnentaschenfederkern-Matratze, 1000 Federn bei ca. 100x200 cm. Körperzonen unterstützend. Höhe ca. 24 cm. Bezug Doppeljersey abnehmbar, waschbar bis 60 °C, für Allergiker geeignet. Härtegrad H2 oder H3. H4 zum individuellen Preis.



479 €

MATRATZE THERMOGEL FLEX K,
7-Zonen-Ortho-Cel®-Kaltschaum-Matratze, ca. 22 cm hoch, mit 3D-Würfelschnitt-Technologie, ca. 4 cm Gelschaumauflage für optimale Druckentlastung, H2/H3



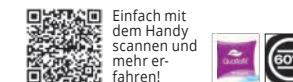
699 €

MATRATZE MABED PLUS T,
mit 1050 Federn bei Größe 100x200 cm, 7-Zonen-Tonnentaschenfederkern, hochelastisches ca. 40 mm starkes Kaltschaum-Formpolster (RG 48) mit Luftkanälen für verbessertes Klima. Einzigartige Körperentlastung im Schulter- und Beckenbereich durch den 7-Zonen-Tonnen-Taschenfederkern. Härtegrad H2 oder H3. H4 zum individuellen Preis.



799 €

MATRATZE PYRAMEDUS,
hochwertiger Ultra HQR® Kaltschaumkern, Bezug mit TENCEL®, ist für alle Schlafpositionen bestens geeignet. Bezug abnehmbar und waschbar bei 60°C. Die Pyramidenanordnung gewährleistet geringe Körperkontaktpunkte und sorgt für eine hohe Luftzirkulation und Feuchtigkeitsmanagement. Durch die ca. 1.600 Pyramiden werden Druckpunkte vermieden, da diese jede Bewegung optimal (360°) abfedern, Härtegrad H2 oder H3.



1.199 €



casada®
DIE PERFEKTEN MATRATZEN FÜR DEN PERFEKTEN SCHLAF...



Made in Germany



preisgleich

80 / 90 und 100x200 cm, andere Größen auf Anfrage





FUNKTIONSSOFA, Bezug Cord, Metallfüße schwarz, Hubbeschlag, Liegefläche ca. 140x200 cm, Stellmaß ca. 200x91x92 cm, Sitzhöhe ca. 45 cm.

649 €

IN STOFF



inkl.
geräumigem
Bettkasten und
Bettfunktion



VIELE
BEZÜGE

VERWANDLUNGS- KÜNSTLER



QUERSCHLÄFER, Bezug Stoff, Rücken echt, Metallfüße schwarz, Komfort Federkern, Liegefläche ca. 155x200 cm, Stellmaß ca. 204x93x100 cm, Sitz- und Liegehöhe ca. 48 cm, Liegehöhe ca. 48 cm.

899 €

IN STOFF



inkl.
geräumigem
Bettkasten und
Bettfunktion



VIELE
BEZÜGE



FEDERKERN

FUNKTIONSSOFA

Bezug Stoff, Federkern in Sitz und Rücken. Inklusive geräumigem Bettkasten.



FEDERKERN



Liegefläche 150x200 cm

inkl.
Armteilver-
stellung und
Bettkasten

699 €

IN STOFF



Funktionssofa, Bezug Stoff, Rücken echt, Faltebett mit ca. 11 cm dicker Kaltschaummatratze auf Lattenrost, Liegefläche ca. 130x200 cm, Liegehöhe ca. 56 cm, Stellmaß ca. 168x86x97 cm, Sitzhöhe ca. 45 cm.

1.299 €

IN STOFF



- 6 ARMLEHNEN-VARIANTEN
- 3 MATRATZEN-VARIANTEN



VIELE
BEZÜGE

Alle Preise sind Abholpreise ohne Deko. LIEFERUNG GESCHENKT - Werbepreise und reduzierte Artikel ausgenommen. Montage gegen geringen Mehrpreis. Alle Maße sind Ca.-Angaben. Modellabweichungen und Irrtümer sind vorbehalten.

ALL-05-24-16 MZ-Spessart

UND WIEDER SIND WIR SIEGER!

Seit 12 Jahren an der Spitze. Auch 2023 BRANCHENSIEGER!

Eine unabhängige, alle drei Jahre stattfindende Verbraucher-Befragung beweist: Besser kann man Möbel nicht kaufen!

MÖBEL-ZENTRUM SPESSART

Unternehmensgruppe Schmidmeier

Möbel-Zentrum Spessart, pick-up, Küchen-Welt Schmidmeier GmbH

9. ASCHAFFENBURGER
KUNDENSPIEGEL

Platz 1
BRANCHENSIEGER

Untersucht: 8 EINRICHTUNGSHÄUSER
88,1% Durchschnittlicher Zufriedenheitsgrad
Freundlichkeit: 91,1% (Platz 1)
Beratungsqualität: 93,7% (Platz 1)
Preis-Leistungs-Verhältnis: 79,5% (Platz 2)
Kundenbefragung: 09/2023
Befragte (Möbel) = 696 von N (Gesamt) = 902

www.kundenspiegel.de
MF Consulting Dipl.-Kfm. Dieter Grett

www.moebelzentrum-spessart.de

Wir sind gerne für Sie da:
Montag - Freitag 10 - 19 Uhr, Samstag 10 - 18 Uhr

63825 Schöllkrippen,
Hauptstr. 3, Tel. 06024/3070



Danke für Ihr Vertrauen!